














































| Web præsentation: | | Undervisningsmiljøvurdering | |
|-----------------------|---------------------|-----------------------------|--|
| Forfatter: | JD | | |
| Dato for publicering: | 10-03-2008 15:42:28 | | |
| Forventet: | 500 | | |
| Påbegyndt: | 346 | | |
| Procent påbegyndt | 69% | | |
| Færdiggjort: | 307 | | |
| Procent færdiggjort | 61% | | |

| Elementer: : | | Antal | Procent | Grafisk illustration |
|--------------|--|-------|---------|--|
| 1. | TEKST / BILLEDE CONTENT | | | |
| | N/A | N/A | N/A | N/A |
| 2. | Mand eller kvinde? | | | |
| 1 | Kvinde | 218 | 65 % |  |
| 2 | Mand | 119 | 35 % |  |
| | Total: | 337 | 100% | |
| | Gennemsnit: | 1,35 | | |
| 3. | Hvor gammel er du? | | | |
| 1 | 15 år | 1 | 0 % | |
| 2 | 16 år | 49 | 15 % |  |
| 3 | 17 år | 95 | 28 % |  |
| 4 | 18 år | 102 | 30 % |  |
| 5 | 19 år | 75 | 22 % |  |
| 6 | 20 år | 15 | 4 % |  |
| | Total: | 337 | 100% | |
| | Gennemsnit: | 3,73 | | |
| 4. | Uddannelsestid - - Hvor meget tid bruger du på en uge på uddannelse (alt inklusive, dvs. undervisning, lektielæsning, skriftligt arbejde). - | | | |
| 1 | 25-30-timer | 36 | 11 % |  |
| 2 | 30-35 timer | 71 | 22 % |  |
| 3 | 35-40 timer | 104 | 32 % |  |
| 4 | 40-45 timer | 69 | 21 % |  |
| 5 | 45-50 timer | 36 | 11 % |  |
| 6 | mere end 50 timer | 11 | 3 % |  |
| | Total: | 327 | 100% | |
| | Gennemsnit: | 3,09 | | |
| 5. | Hvor meget tid bruger du på en uge på følgende: | | | |
| 5.1 | Fritidsarbejde (med løn) | | | |
| 1 | 0-5 timer | 159 | 49 % |  |
| 2 | 5-10 timer | 108 | 33 % |  |
| 3 | 10-15 timer | 48 | 15 % |  |
| 4 | 15-20 timer | 10 | 3 % |  |
| 5 | mere end 20 timer | 1 | 0 % | |
| | Total: | 326 | 100% | |
| | Gennemsnit | 1,73 | | |
| 5.2 | Sport og motion | | | |
| 1 | 0-5 timer | 191 | 59 % |  |
| 2 | 5-10 timer | 103 | 32 % |  |
| 3 | 10-15 timer | 20 | 6 % |  |
| 4 | 15-20 timer | 9 | 3 % |  |
| 5 | mere end 20 timer | 3 | 1 % |  |


| | | | | |
|-------|---|------|------|--|
| | Total: | 326 | 100% | |
| | Gennemsnit | 1,56 | | |
| 5.3 | Computerspil eller andet IT (ikke skole) | | | |
| 1 | 0-5 timer | 195 | 60 % | |
| 2 | 5-10 timer | 75 | 23 % | |
| 3 | 10-15 timer | 37 | 11 % | |
| 4 | 15-20 timer | 10 | 3 % | |
| 5 | mere end 20 timer | 9 | 3 % | |
| | Total: | 326 | 100% | |
| | Gennemsnit | 1,66 | | |
| 5.4 | Frivilligt arbejde (både sport og andet) | | | |
| 1 | 0-5 timer | 288 | 88 % | |
| 2 | 5-10 timer | 26 | 8 % | |
| 3 | 10-15 timer | 8 | 2 % | |
| 4 | 15-20 timer | 2 | 1 % | |
| 5 | mere end 20 timer | 2 | 1 % | |
| | Total: | 326 | 100% | |
| | Gennemsnit | 1,17 | | |
| 5.5 | Hjælper til hjemme (passe søskende, gøre rent o.lign) | | | |
| 1 | 0-5 timer | 230 | 71 % | |
| 2 | 5-10 timer | 77 | 24 % | |
| 3 | 10-15 timer | 13 | 4 % | |
| 4 | 15-20 timer | 5 | 2 % | |
| 5 | mere end 20 timer | 1 | 0 % | |
| | Total: | 326 | 100% | |
| | Gennemsnit | 1,37 | | |
| 6. | Transport til skolen - hvordan gør du (den mest typiske transportform du brugte i januar-februar 2008) | | | |
| 1 | Jeg går | 24 | 7 % | |
| 2 | Jeg cykler | 82 | 25 % | |
| 3 | Jeg kører med bus/tog mindre end 30 minutter | 107 | 33 % | |
| 4 | Jeg kører med bus/tog mere end 30 minutter men mindre end 45 minutter | 36 | 11 % | |
| 5 | Jeg kører med bus/tog mere end 45 minutter | 16 | 5 % | |
| 6 | Jeg kører i egen /lånt bil (bliver kørt) | 60 | 18 % | |
| | Total: | 325 | 100% | |
| | Gennemsnit: | 3,36 | | |
| 7. | Hvor let er det for dig at kunne komme til arrangementer eller frivillige undervisningstilbud på skolen i tidsrummet kl. 1600 til 2200? | | | |
| 1 | Meget let | 83 | 26 % | |
| 2 | let | 141 | 44 % | |
| 3 | Ikke let | 73 | 23 % | |
| 4 | meget svært | 27 | 8 % | |
| | Total: | 324 | 100% | |
| | Gennemsnit: | 2,14 | | |
| 8 | Hvorfor er det svært for dig at deltage i aktiviteter på skolen efter kl. 1600? | | | |
| 1 | Skriv dine kommentarer | | | |
| 9. | Selverkendelse!\ \ Hvor godt eller dårligt synes du selv, du klarer dig i din klasse (du skal sætte to prikker)? | | | |
| 9.1.a | Hvor vigtigt er det? | | | |
| 1 | Jeg er en af de bedste | 59 | 18 % | |






| | | | | |
|-------|---|------|------|--|
| 2 | Der er nogle få, der er bedre end mig | 153 | 47 % |  |
| 3 | Der er mange, der er bedre end mig | 111 | 34 % |  |
| | Total: | 323 | 100% | |
| | Gennemsnit | 2,16 | | |
| 9.1.b | Hvor vigtigt er det? | | | |
| 1 | meget vigtigt | 78 | 24 % |  |
| 2 | vigtigt | 167 | 52 % |  |
| 3 | ikke vigtigt | 78 | 24 % |  |
| | Total: | 323 | 100% | |
| | Gennemsnit | 2 | | |
| 10. | Tilbageblik - - Hvis du tænker tilbage, måned for måned, har du da inden for det seneste halve år seriøst overvejet at gå ud af skolen? | | | |
| 1 | Ja | 82 | 25 % |  |
| 2 | Nej | 240 | 75 % |  |
| | Total: | 322 | 100% | |
| | Gennemsnit: | 1,75 | | |
| 11 | Hvad er de væsentligste årsager til din overvejelse om at gå ud? | | | |
| 1 | Skriv | | | |
| 12. | Psykisk arbejdsmiljø\ \ Det psykiske arbejdsmiljø handler om, hvordan du har det med dine klassekammerater og lærere, og hvordan stemningen er i klassen. Det handler også om kvaliteten af undervisningen, og om der er et stort arbejdspress, så du oplever stress. | | | |
| 12.1 | Lever uddannelsen på Skanderborg Gymnasium op til dine forventninger? | | | |
| 1 | Altid | 34 | 11 % |  |
| 2 | Næsten altid | 218 | 69 % |  |
| 3 | En gang imellem | 55 | 17 % |  |
| 4 | Sjældent | 10 | 3 % |  |
| | Total: | 317 | 100% | |
| | Gennemsnit | 2,13 | | |
| 12.2 | Er der et godt sammenhold i klassen? | | | |
| 1 | Altid | 96 | 30 % |  |
| 2 | Næsten altid | 145 | 46 % |  |
| 3 | En gang imellem | 63 | 20 % |  |
| 4 | Sjældent | 13 | 4 % |  |
| | Total: | 317 | 100% | |
| | Gennemsnit | 1,98 | | |
| 12.3 | Tør du sige hvad du mener i din klasse? | | | |
| 1 | Altid | 173 | 55 % |  |
| 2 | Næsten altid | 107 | 34 % |  |
| 3 | En gang imellem | 28 | 9 % |  |
| 4 | Sjældent | 9 | 3 % |  |
| | Total: | 317 | 100% | |
| | Gennemsnit | 1,6 | | |
| 12.4 | Hersker der generelt respekt for hinanden som individer i klassen? | | | |
| 1 | Altid | 104 | 33 % |  |
| 2 | Næsten altid | 152 | 48 % |  |
| 3 | En gang imellem | 50 | 16 % |  |
| 4 | Sjældent | 11 | 3 % |  |
| | Total: | 317 | 100% | |
| | Gennemsnit | 1,9 | | |
| 13. | Er du blevet mobbet på Skanderborg Gymnasium i dette skoleår? | | | |






| | | | | |
|---|---------------------------|------|------|---|
| 1 | Nej, slet ikke | 296 | 93 % |  |
| 2 | Ja, 1-2 gange | 18 | 6 % |  |
| 3 | Ja, ca en gang om måneden | 1 | 0 % |  |
| 4 | Ja, ca en gang om ugen | 0 | 0% |  |
| 5 | Ja, flere gange hver uge | 2 | 1 % |  |
| | Total: | 317 | 100% | |
| | Gennemsnit: | 1,09 | | |

| | | | | |
|-----|--|------|------|--|
| 14. | Har du haft ubehagelige oplevelser på Skanderborg Gymnasium? | | | |
| 1 | Ja (skriv) | 66 | 21 % |  |
| 2 | Nej | 243 | 79 % |  |
| | Total: | 309 | 100% | |
| | Gennemsnit: | 1,79 | | |





























| | | | | |
|-----|--|------|------|--|
| 15. | Når du deltager i gruppearbejde, er du så med til at få din gruppe til at fungere? | | | |
| 1 | Altid | 124 | 39 % |  |
| 2 | Næsten altid | 161 | 51 % |  |
| 3 | En gang imellem | 25 | 8 % |  |
| 4 | Sjældent | 5 | 2 % |  |
| | Total: | 315 | 100% | |
| | Gennemsnit: | 1,72 | | |






























| | | | | |
|------|---|------|------|---|
| 16. | Undervisningens form, indhold og tilrettelæggelse | | | |
| 16.1 | Hvor tilfreds er du med din mulighed for indflydelse på undervisningens form? | | | |
| 1 | Meget tilfreds | 16 | 5 % |  |
| 2 | Tilfreds | 131 | 42 % |  |
| 3 | Hverken tilfreds eller utilfreds | 127 | 41 % |  |
| 4 | Utilfreds | 32 | 10 % |  |
| 5 | Meget utilfreds | 6 | 2 % |  |
| | Total: | 312 | 100% | |
| | Gennemsnit | 2,62 | | |



| | | | | |
|------|--|------|------|--|
| 16.2 | Hvor tilfreds er du med din mulighed for indflydelse på undervisningens indhold? | | | |
| 1 | Meget tilfreds | 9 | 3 % |  |
| 2 | Tilfreds | 133 | 43 % |  |
| 3 | Hverken tilfreds eller utilfreds | 132 | 42 % |  |
| 4 | Utilfreds | 30 | 10 % |  |
| 5 | Meget utilfreds | 8 | 3 % |  |
| | Total: | 312 | 100% | |
| | Gennemsnit | 2,66 | | |

| | | | | |
|------|--|------|------|--|
| 16.3 | Hvor tilfreds er du med lærernes indbyrdes planlægning af skriftlige afleveringer? | | | |
| 1 | Meget tilfreds | 9 | 3 % |  |
| 2 | Tilfreds | 72 | 23 % |  |
| 3 | Hverken tilfreds eller utilfreds | 86 | 28 % |  |
| 4 | Utilfreds | 110 | 35 % |  |
| 5 | Meget utilfreds | 35 | 11 % |  |
| | Total: | 312 | 100% | |
| | Gennemsnit | 3,29 | | |

| | | | | |
|------|--|-----|------|--|
| 17. | Information og administration | | | |
| 17.1 | Hvor tilfreds er du samlet set med den daglige information fra skolen (Lectio, elektronisk opslagstavle) | | | |
| 1 | Meget tilfreds | 118 | 38 % |  |
| 2 | Tilfreds | 156 | 50 % |  |








| | | | | |
|------|--|------|------|--|
| 3 | Hverken tilfreds eller utilfreds | 24 | 8 % |  |
| 4 | Utilfreds | 8 | 3 % |  |
| 5 | meget utilfreds | 5 | 2 % |  |
| | Total: | 311 | 100% | |
| | Gennemsnit | 1,8 | | |
| 17.2 | Hvor tilfreds er du samlet set med kontakten til administrationen (kontakten med sekretærer, uddannelsesledere, rektor) | | | |
| 1 | Meget tilfreds | 43 | 14 % |  |
| 2 | Tilfreds | 150 | 48 % |  |
| 3 | Hverken tilfreds eller utilfreds | 97 | 31 % |  |
| 4 | Utilfreds | 19 | 6 % |  |
| 5 | meget utilfreds | 2 | 1 % |  |
| | Total: | 311 | 100% | |
| | Gennemsnit | 2,32 | | |
| 18. | Har du forståelse for, at der er elever på skolen der har stort fravær på grund af sygdom eller lignende? | | | |
| 1 | Ja | 284 | 91 % |  |
| 2 | Nej | 32 | 10 % |  |
| | Total: | 311 | | |
| | Gennemsnit: | 1,1 | | |
| 19. | Studievejledningen - - Hvad bruger du studievejledningen til? (sæt gerne flere krydser) | | | |
| 1 | Skolenmæssige, faglige ting (valgfag, eksamen, planlægning, uddannelsesskift) | 228 | 73 % |  |
| 2 | Personlige forhold (stress, personlige og familiemæssige problemer) | 77 | 25 % |  |
| 3 | SU - Statens Uddannelsesstøtte | 89 | 29 % |  |
| 4 | Andet | 64 | 21 % |  |
| | Total: | 311 | | |
| | Gennemsnit: | 1,98 | | |
| 20. | Hvorledes synes du IT på skolen fungerer? | | | |
| 1 | Godt | 60 | 19 % |  |
| 2 | Nogenlunde godt | 197 | 63 % |  |
| 3 | Ikke ret godt | 52 | 17 % |  |
| 4 | Dårligt | 2 | 1 % |  |
| | Total: | 311 | 100% | |
| | Gennemsnit: | 1,99 | | |
| 21. | Hvad er du ikke tilfreds med? | | | |
| 1 | Trådløst netværk: dækning | 79 | 31 % |  |
| 2 | Trådløst netværk: hastighed | 80 | 32 % |  |
| 3 | Stationære maskiner: logon-tider | 184 | 73 % |  |
| 4 | Print | 154 | 61 % |  |
| 5 | Andet (skriv) | 39 | 16 % |  |
| | Total: | 251 | | |
| | Gennemsnit: | 2,99 | | |
| 22. | Kollektiv og individuel studievejledning | | | |
| 22.1 | Hvor tilfreds er du samlet set med den kollektive vejledning (overgang fra grundforløb, valgfag, Studieretningsopgave, AT-synopsis)? | | | |
| 1 | Meget tilfreds | 12 | 4 % |  |
| 2 | Tilfreds | 125 | 40 % |  |
| 3 | Hverken tilfreds og utilfreds | 91 | 29 % |  |
| 4 | Utilfreds | 59 | 19 % |  |
| 5 | Meget utilfreds | 22 | 7 % |  |

| | | | | |
|------|--|------|------|--|
| | Total: | 309 | 100% | |
| | Gennemsnit | 2,85 | | |
| 22.2 | Hvor tilfreds er du samlet set med den individuelle vejledning (indslusningssamtaler, lektielæsning, planlægning, fravær, SU, personlige problemer)? | | | |
| 1 | Meget tilfreds | 25 | 8 % |  |
| 2 | Tilfreds | 131 | 42 % |  |
| 3 | Hverken tilfreds og utilfreds | 112 | 36 % |  |
| 4 | Utilfreds | 35 | 11 % |  |
| 5 | Meget utilfreds | 6 | 2 % |  |
| | Total: | 309 | 100% | |
| | Gennemsnit | 2,57 | | |
| 22.3 | Hvor tilfreds er du samlet set med vejledningen fra Studievalg Østjylland? | | | |
| 1 | Meget tilfreds | 8 | 3 % |  |
| 2 | Tilfreds | 100 | 32 % |  |
| 3 | Hverken tilfreds og utilfreds | 156 | 50 % |  |
| 4 | Utilfreds | 28 | 9 % |  |
| 5 | Meget utilfreds | 17 | 6 % |  |
| | Total: | 309 | 100% | |
| | Gennemsnit | 2,83 | | |
| 23. | Fester, Caf er, hyggeaftener og venskabsklasseaftener\ Brug gerne skrivefeltene til at komme med kommentarer, ris, ros eller gode ideer. | | | |
| 23.1 | Hvor tilfreds er du med festerne p  Skanderborg Gymnasium? | | | |
| 1 | Meget tilfreds | 86 | 28 % |  |
| 2 | Tilfreds | 166 | 54 % |  |
| 3 | Hverken utilfreds eller tilfreds | 41 | 13 % |  |
| 4 | Utilfreds | 12 | 4 % |  |
| 5 | Meget utilfreds | 4 | 1 % |  |
| | Total: | 309 | 100% | |
| | Gennemsnit | 1,97 | | |
| 23.1 |  | | | |
| 23.2 | Hvor tilfreds er du med fredagscaf erne? | | | |
| 1 | Meget tilfreds | 76 | 25 % |  |
| 2 | Tilfreds | 130 | 42 % |  |
| 3 | Hverken utilfreds eller tilfreds | 85 | 28 % |  |
| 4 | Utilfreds | 15 | 5 % |  |
| 5 | Meget utilfreds | 3 | 1 % |  |
| | Total: | 309 | 100% | |
| | Gennemsnit | 2,16 | | |
| 23.2 |  | | | |
| 23.3 | Hvor tilfreds er du med hyggeaftenerne? | | | |
| 1 | Meget tilfreds | 50 | 16 % |  |
| 2 | Tilfreds | 135 | 44 % |  |
| 3 | Hverken utilfreds eller tilfreds | 112 | 36 % |  |
| 4 | Utilfreds | 9 | 3 % |  |
| 5 | Meget utilfreds | 3 | 1 % |  |
| | Total: | 309 | 100% | |
| | Gennemsnit | 2,29 | | |
| 23.3 |  | | | |
| 23.4 | Hvor tilfreds er du med venskabsklasseaftenerne? | | | |
| 1 | Meget tilfreds | 29 | 9 % |  |






| | | | | |
|---|----------------------------------|-----|------|---|
| 2 | Tilfreds | 101 | 33 % |  |
| 3 | Hverken utilfreds eller tilfreds | 126 | 41 % |  |
| 4 | Utilfreds | 41 | 13 % |  |
| 5 | Meget utilfreds | 12 | 4 % |  |
| | Total: | 309 | 100% | |
| | Gennemsnit | 2,7 | | |

23.4

24. Frivillige aktiviteter. - - Synes du, der mangler mere af én af følgende aktiviteter på skolen? (sæt gerne flere krydser)


| | | | | |
|---|---------------|------|------|--|
| 1 | Kor | 30 | 10 % |  |
| 2 | Musik | 47 | 15 % |  |
| 3 | Idræt | 61 | 20 % |  |
| 4 | Billedkunst | 18 | 6 % |  |
| 5 | Lektiecafé | 89 | 29 % |  |
| 6 | Andet (skriv) | 26 | 8 % |  |
| 7 | Ingen mangler | 114 | 37 % |  |
| | Total: | 308 | | |
| | Gennemsnit: | 4,62 | | |

25. Læring - - Hvornår synes du, at du lærer mest i skolen? (sæt gerne flere krydser)

| | | | | |
|---|--------------------------------------|------|------|--|
| 1 | Når der er klasseundervisning | 223 | 72 % |  |
| 2 | Når vi har gruppearbejde | 140 | 45 % |  |
| 3 | Når vi har projekter i ét fag | 132 | 43 % |  |
| 4 | Når vi har projekter på tværs af fag | 82 | 27 % |  |
| 5 | Når jeg arbejder alene | 91 | 30 % |  |
| 6 | Når jeg arbejder med en kammerat | 160 | 52 % |  |
| 7 | Derhjemme - når jeg laver lektier | 78 | 25 % |  |
| | Total: | 308 | | |
| | Gennemsnit: | 3,52 | | |

26. Fysisk arbejdsmiljø\ Hvor enig er du i følgende udsagn:

26.1 Man sidder godt på stolene i klasselokalerne

| | | | | |
|---|-------------|------|------|--|
| 1 | Meget enig | 13 | 4 % |  |
| 2 | Enig | 121 | 39 % |  |
| 3 | Lidt uenig | 124 | 40 % |  |
| 4 | Meget uenig | 50 | 16 % |  |
| | Total: | 308 | 100% | |
| | Gennemsnit | 2,69 | | |




26.2 Man sidder godt ved bordene i klasselokalerne

| | | | | |
|---|-------------|------|------|--|
| 1 | Meget enig | 16 | 5 % |  |
| 2 | Enig | 190 | 62 % |  |
| 3 | Lidt uenig | 79 | 26 % |  |
| 4 | Meget uenig | 23 | 7 % |  |
| | Total: | 308 | 100% | |
| | Gennemsnit | 2,35 | | |



26.3 Klasselokalerne er rare at være i

| | | | | |
|---|-------------|------|------|--|
| 1 | Meget enig | 36 | 12 % |  |
| 2 | Enig | 209 | 68 % |  |
| 3 | Lidt uenig | 57 | 19 % |  |
| 4 | Meget uenig | 6 | 2 % |  |
| | Total: | 308 | 100% | |
| | Gennemsnit | 2,11 | | |

26.4 Det er rart at arbejde i fysikklokalerne

| | | | | |
|---|-------------|------|------|---|
| 1 | Meget enig | 27 | 9 % |  |
| 2 | Enig | 196 | 64 % |  |
| 3 | Lidt uenig | 76 | 25 % |  |
| 4 | Meget uenig | 9 | 3 % |  |
| | Total: | 308 | 100% | |
| | Gennemsnit | 2,22 | | |





26.5 Det er rart at arbejde i kemilokalerne

| | | | | |
|---|-------------|------|------|--|
| 1 | Meget enig | 25 | 8 % |  |
| 2 | Enig | 173 | 56 % |  |
| 3 | Lidt uenig | 95 | 31 % |  |
| 4 | Meget uenig | 15 | 5 % |  |
| | Total: | 308 | 100% | |
| | Gennemsnit | 2,32 | | |







26.6 Det er rart at arbejde i Biologilokalerne

| | | | | |
|---|-------------|------|------|--|
| 1 | Meget enig | 27 | 9 % |  |
| 2 | Enig | 223 | 72 % |  |
| 3 | Lidt uenig | 51 | 17 % |  |
| 4 | Meget uenig | 7 | 2 % |  |
| | Total: | 308 | 100% | |
| | Gennemsnit | 2,12 | | |

26.7 Vi har gode steder til gruppearbejde

| | | | | |
|---|-------------|------|------|--|
| 1 | Meget enig | 29 | 9 % |  |
| 2 | Enig | 111 | 36 % |  |
| 3 | Lidt uenig | 118 | 38 % |  |
| 4 | Meget uenig | 50 | 16 % |  |
| | Total: | 308 | 100% | |
| | Gennemsnit | 2,61 | | |

27. Hvor tilfreds er du med udendørsarealerne?

| | | | | |
|---|----------------------------------|------|------|--|
| 1 | Meget tilfreds | 45 | 15 % |  |
| 2 | Tilfreds | 160 | 52 % |  |
| 3 | Hverken tilfreds eller utilfreds | 74 | 24 % |  |
| 4 | Utilfreds | 14 | 5 % |  |
| 5 | Meget utilfreds | 4 | 1 % |  |
| 6 | Ved ikke | 11 | 4 % |  |
| | Total: | 308 | 100% | |
| | Gennemsnit: | 2,37 | | |

28. Opholdsarealet\ \ Hvor enig eller uenig er du i følgende udsagn:






28.1 Det er rart at være på opholdsarealet.

| | | | | |
|---|-------------|------|------|--|
| 1 | Meget enig | 67 | 22 % |  |
| 2 | Enig | 173 | 56 % |  |
| 3 | Lidt uenig | 59 | 19 % |  |
| 4 | Meget uenig | 9 | 3 % |  |
| | Total: | 308 | 100% | |
| | Gennemsnit | 2,03 | | |

28.2 Det er rart med musik på opholdsarealet

| | | | | |
|---|-------------|------|------|--|
| 1 | Meget enig | 143 | 46 % |  |
| 2 | Enig | 129 | 42 % |  |
| 3 | Lidt uenig | 26 | 8 % |  |
| 4 | Meget uenig | 10 | 3 % |  |
| | Total: | 308 | 100% | |
| | Gennemsnit | 1,69 | | |

28.3 Der er gode sidde muligheder på opholdsarealet






| | | | | |
|---|-------------|------|------|--|
| 1 | Meget enig | 67 | 22 % |  |
| 2 | Enig | 157 | 51 % |  |
| 3 | Lidt uenig | 65 | 21 % |  |
| 4 | Meget uenig | 19 | 6 % |  |
| | Total: | 308 | 100% |  |
| | Gennemsnit | 2,12 | | |

29. Støj. \ Hvor enig er du i følgende udsagn:






29.1 Der er generelt for meget støj på skolen

| | | | | |
|---|-------------|------|------|--|
| 1 | Meget enig | 9 | 3 % |  |
| 2 | Enig | 54 | 18 % |  |
| 3 | Lidt uenig | 178 | 58 % |  |
| 4 | Meget uenig | 67 | 22 % |  |
| | Total: | 308 | 100% |  |
| | Gennemsnit | 2,98 | | |

29.2 Der er generelt for meget støj i timerne


| | | | | |
|---|-------------|------|------|--|
| 1 | Meget enig | 18 | 6 % |  |
| 2 | Enig | 92 | 30 % |  |
| 3 | Lidt uenig | 156 | 51 % |  |
| 4 | Meget uenig | 42 | 14 % |  |
| | Total: | 308 | 100% |  |
| | Gennemsnit | 2,72 | | |

29.3 Der er generelt for høj musik på opholdsarealet





| | | | | |
|---|-------------|------|------|--|
| 1 | Meget enig | 26 | 8 % |  |
| 2 | Enig | 54 | 18 % |  |
| 3 | Lidt uenig | 102 | 33 % |  |
| 4 | Meget uenig | 126 | 41 % |  |
| | Total: | 308 | 100% |  |
| | Gennemsnit | 3,06 | | |

30. Rengøring \ \ Hvor enig er du i følgende udsagn:






30.1 Undervisningslokalerne er pæne og rene

| | | | | |
|---|-------------|------|------|--|
| 1 | Meget enig | 58 | 19 % |  |
| 2 | Enig | 193 | 63 % |  |
| 3 | Lidt uenig | 49 | 16 % |  |
| 4 | Meget uenig | 8 | 3 % |  |
| | Total: | 308 | 100% |  |
| | Gennemsnit | 2,02 | | |

30.2 Gangarealerne er pæne og rene

| | | | | |
|---|-------------|------|------|--|
| 1 | Meget enig | 67 | 22 % |  |
| 2 | Enig | 205 | 67 % |  |
| 3 | Lidt uenig | 27 | 9 % |  |
| 4 | Meget uenig | 9 | 3 % |  |
| | Total: | 308 | 100% |  |
| | Gennemsnit | 1,93 | | |

30.3 Toiletterne er pæne og rene

| | | | | |
|---|-------------|------|------|--|
| 1 | Meget enig | 43 | 14 % |  |
| 2 | Enig | 160 | 52 % |  |
| 3 | Lidt uenig | 83 | 27 % |  |
| 4 | Meget uenig | 22 | 7 % |  |
| | Total: | 308 | 100% |  |
| | Gennemsnit | 2,27 | | |

31. Æstetisk undervisningsmiljø. \ \ Er der rart at være i skolens bygninger. Materialer, lys og farve kan fx. have indflydelse, om man befinder sig godt.

| | | | | |
|------|------------------------|------|------|--|
| 31.1 | Undervisningslokalerne | | | |
| 1 | Virker tiltalende | 190 | 62 % | |
| 2 | Er kedelige | 115 | 37 % | |
| 3 | Virker frastødende | 2 | 1 % | |
| | Total: | 307 | 100% | |
| | Gennemsnit | 1,39 | | |
| 31.2 | Gangene | | | |
| 1 | Virker tiltalende | 123 | 40 % | |
| 2 | Er kedelige | 175 | 57 % | |
| 3 | Virker frastødende | 9 | 3 % | |
| | Total: | 307 | 100% | |
| | Gennemsnit | 1,63 | | |
| 31.3 | Opholdsarealet | | | |
| 1 | Virker tiltalende | 146 | 48 % | |
| 2 | Er kedelige | 140 | 46 % | |
| 3 | Virker frastødende | 21 | 7 % | |
| | Total: | 307 | 100% | |
| | Gennemsnit | 1,59 | | |

32. Hvordan vurderer du tilgængeligheden for handicappede på skolen?

| | | | | |
|---|------------------|-----|------|--|
| 1 | I orden | 88 | 29 % | |
| 2 | Mindre problemer | 163 | 53 % | |
| 3 | Ikke i orden | 56 | 18 % | |
| | Total: | 307 | 100% | |
| | Gennemsnit: | 1,9 | | |

33. Brand - - Hvor enig er du med følgende udsagn: "Vi har fået den nødvendige instruktion, så vi ved, hvad vi skal gøre, hvis skolen brænder"































| | | | | |
|---|-------------|------|------|--|
| 1 | Meget enig | 36 | 12 % | |
| 2 | Enig | 82 | 27 % | |
| 3 | Lidt uenig | 63 | 21 % | |
| 4 | Meget uenig | 126 | 41 % | |
| | Total: | 307 | 100% | |
| | Gennemsnit: | 2,91 | | |

34. Ordensreglerne - - I hvor høj grad kender du skolens ordensregler?

| | | | | |
|---|-------------------|------|------|--|
| 1 | I høj grad | 25 | 8 % | |
| 2 | I nogen grad | 172 | 56 % | |
| 3 | Kun i mindre grad | 95 | 31 % | |
| 4 | Slet ikke | 15 | 5 % | |
| | Total: | 307 | 100% | |
| | Gennemsnit: | 2,33 | | |

35. Hvad mener du om kantinens priser, variation i udbud af madvarer ikke mindst kvaliteten af kantinens madvarer.? (sæt tre krydser, et i hver kategori: pris, udbud og kvalitet)

| | | | | |
|---|--------------------|-----|------|--|
| 1 | Billigt | 0 | 0% | |
| 2 | Rimelige priser | 16 | 5 % | |
| 3 | Dyrt | 291 | 95 % | |
| 4 | Stor variation | 17 | 6 % | |
| 5 | Passende variation | 119 | 39 % | |
| 6 | Ringe variation | 156 | 51 % | |
| 7 | Maden er god | 45 | 15 % | |

| | | | | |
|------|--|------|------|--|
| 8 | Maden er tilfredsstillende | 176 | 57 % |  |
| 9 | Maden er ikke særlig god | 81 | 26 % |  |
| | Total: | 307 | | |
| | Gennemsnit: | 5,5 | | |
| 36. | Rygning på skolens områder. Hvor enig er du i følgende udsagn: | | | |
| 36.1 | Der er ikke mange elever der ryger | | | |
| 1 | Meget enig | 33 | 11 % |  |
| 2 | Lidt enig | 124 | 40 % |  |
| 3 | Lidt uenig | 97 | 32 % |  |
| 4 | meget uenig | 53 | 17 % |  |
| | Total: | 307 | 100% | |
| | Gennemsnit | 2,55 | | |
| 36.2 | Jeg er ikke generet af rygningen på skolen | | | |
| 1 | Meget enig | 177 | 58 % |  |
| 2 | Lidt enig | 77 | 25 % |  |
| 3 | Lidt uenig | 30 | 10 % |  |
| 4 | meget uenig | 23 | 7 % |  |
| | Total: | 307 | 100% | |
| | Gennemsnit | 1,67 | | |
| 36.3 | Rygning foregår altid i rygepavillonen | | | |
| 1 | Meget enig | 73 | 24 % |  |
| 2 | Lidt enig | 93 | 30 % |  |
| 3 | Lidt uenig | 87 | 28 % |  |
| 4 | meget uenig | 54 | 18 % |  |
| | Total: | 307 | 100% | |
| | Gennemsnit | 2,4 | | |
| 36.4 | Det er irriterende, at der ryges ved hovedindgangen | | | |
| 1 | Meget enig | 51 | 17 % |  |
| 2 | Lidt enig | 65 | 21 % |  |
| 3 | Lidt uenig | 72 | 23 % |  |
| 4 | meget uenig | 119 | 39 % |  |
| | Total: | 307 | 100% | |
| | Gennemsnit | 2,84 | | |
| 36.5 | Det er irriterende, at rygerne ikke lukker dørene ved opholdsarealet når de går ud for at ryge | | | |
| 1 | Meget enig | 179 | 58 % |  |
| 2 | Lidt enig | 67 | 22 % |  |
| 3 | Lidt uenig | 27 | 9 % |  |
| 4 | meget uenig | 34 | 11 % |  |
| | Total: | 307 | 100% | |
| | Gennemsnit | 1,73 | | |
| 36.6 | Der ryges i cykelkælderens | | | |
| 1 | Meget enig | 71 | 23 % |  |
| 2 | Lidt enig | 117 | 38 % |  |
| 3 | Lidt uenig | 81 | 26 % |  |
| 4 | meget uenig | 38 | 12 % |  |
| | Total: | 307 | 100% | |
| | Gennemsnit | 2,28 | | |
| 36.7 | Det er irriterende at der ryges i cykelkælderens | | | |
| 1 | Meget enig | 53 | 17 % |  |
| 2 | Lidt enig | 64 | 21 % |  |
| 3 | Lidt uenig | 91 | 30 % |  |
| 4 | meget uenig | 99 | 32 % |  |

| | | |
|------------|------|------|
| Total: | 307 | 100% |
| Gennemsnit | 2,77 | |